

ЛитРес: Школа

Инструкция читателя

Версия документа: 1.2

Дата последнего обновления: 09 августа 2019 г.

Постоянное размещение: <https://goo.gl/lhWVHm>

Введение

Проект «[ЛитРес: Школа](#)» разработан на базе «ЛитРес: Библиотека» и позволяет школьным библиотекам, подключенным к проекту, выдавать электронные книги прямо на устройства читателей.

Учащиеся школ получают бесплатный доступ к электронным книгам школьной программы и современной литературе разных жанров для детей и подростков. Главное достоинство системы – быстрое получения книг в любом месте, где есть Интернет. А также удобное чтение на любых устройствах: на компьютере, ноутбуке, планшете или смартфоне (в том числе в режиме «офлайн»).

В данной инструкции рассмотрены только функциональные возможности учётных записей читателей. Инструкции для [библиотекарей](#) и [операторов](#) представлены в отдельных документах.

Содержание

[Введение](#)

[Содержание](#)

[Получение читательского билета](#)

[Где и как можно пользоваться электронной библиотекой?](#)

[Чтение через персональный компьютер или ноутбук](#)

[Вход читателя в систему](#)

[Поиск, получение и чтение книг](#)

[Чтение через мобильные приложения](#)

[Приложение для Android](#)

[Установка и вход в мобильное приложение](#)

[Поиск, получение и чтение книг](#)

[Приложение для iOS \(iPhone, iPad\)](#)

[Установка и вход в мобильное приложение](#)

[Поиск, получение и чтение книг](#)

[Приложение для Windows 10](#)

[Установка и вход в мобильное приложение](#)

[Поиск, получение и чтение книг](#)

Получение читательского билета

Для получения читательского билета обратитесь к вашему школьному библиотекарю и скажите ему:

- ваше имя и фамилию;
- класс;
- дату рождения (день, месяц, год);
- свой электронный почтовый ящик (e-mail) или номер мобильного телефона.

Библиотекарь создаст электронный читательский билет и вышлет на e-mail ваш личный логин и пароль.

Используя этот логин и пароль вы сможете в любом месте, где есть интернет (дома, в школе или в транспорте), авторизоваться на сайте school.litres.ru или в [мобильных приложениях](#) и приступить к чтению книг.

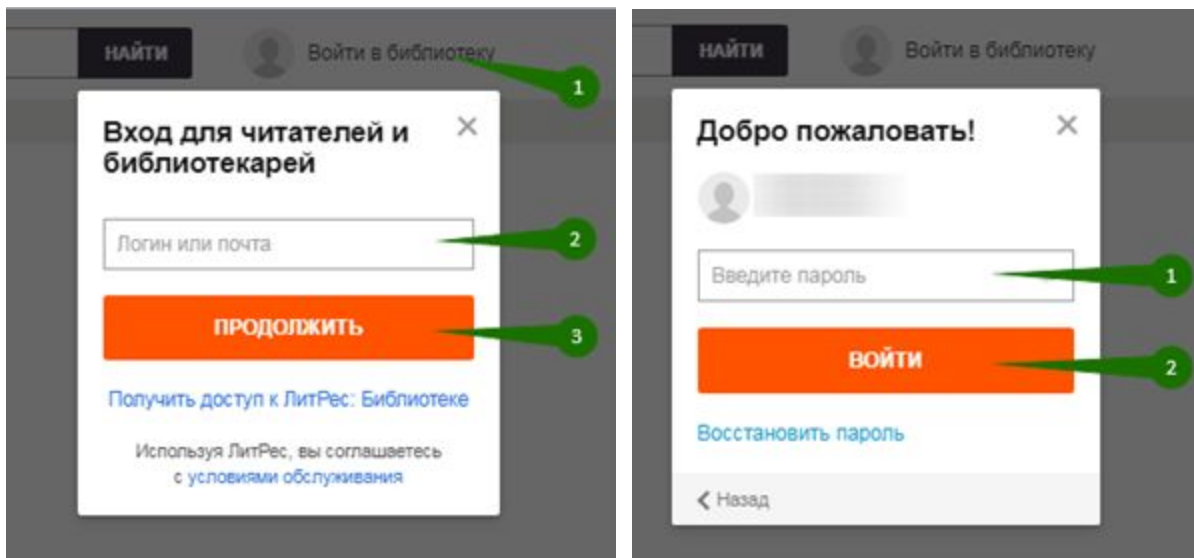
Где и как можно пользоваться электронной библиотекой?

Читать книги можно на любых персональных компьютерах (ноутбуках, моноблоках), а также на планшетах, смартфонах и других мобильных устройствах ([Android](#), [iOS](#), [Windows 10](#)).

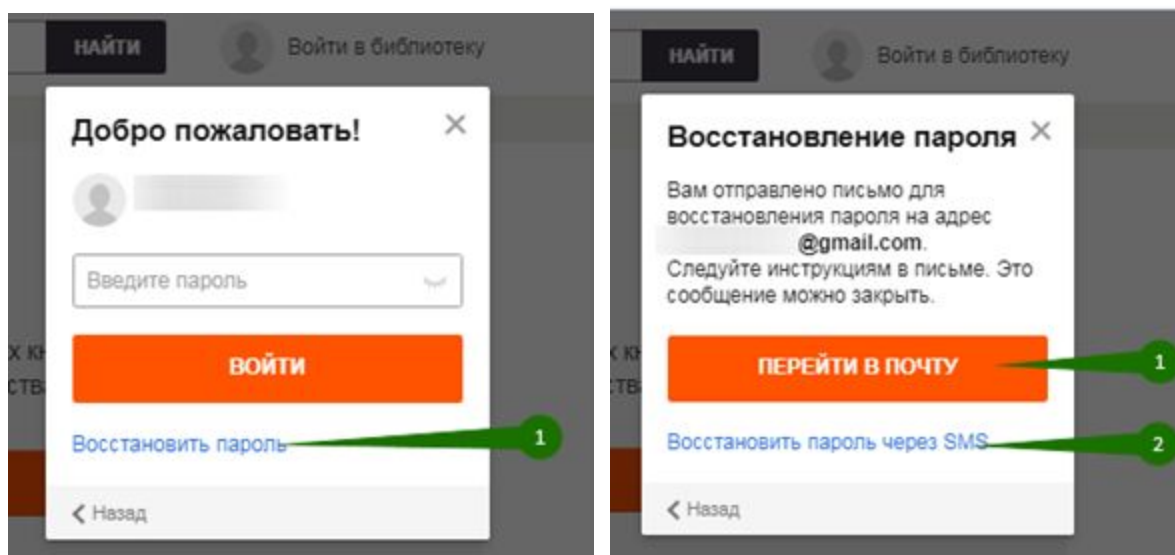
Чтение через персональный компьютер или ноутбук

Вход читателя в систему

Для авторизации откройте в браузере вашего компьютера или ноутбука сайт school.litres.ru В верхнем правом углу экрана нажмите **«Войти в библиотеку»**. В появившейся форме «Вход для читателей и библиотекарей» в поле для ввода «Логин или почта» укажите выданный вам номер читательского билета (логин) и нажмите кнопку **«Продолжить»**. Далее в форме «Добро пожаловать!» в поле для ввода «Введите пароль» укажите ваш пароль и нажмите кнопку **«Войти»**.




Если вы забыли или потеряли свой номер читательского билета или пароль, нажмите **«Восстановить пароль»**. Письмо (SMS) для восстановления пароля будет отправлено на электронную почту (номер телефона), которая указана в настройках вашего аккаунта.



Поиск, получение и чтение книг

На сайте электронной библиотеки представлено большое количество интересных электронных книг в различных жанрах. И читатель может получить любую из них, если она соответствует его возрасту.

Чтобы быстро найти интересующую книгу воспользуйтесь поиском. Введите автора или название книги в поле для поиска и нажмите кнопку **«Найти»**. Наиболее релевантные вашему запросу варианты будут предложены на этапе ввода, их можно сразу просмотреть.



На странице книги можно ознакомиться с ее описанием и отзывами, добавить книгу в отложенные, нажав кнопку **«Отложить»**. Для того чтобы получить книгу в библиотеке нажмите кнопку **«Взять в библиотеке»**. Книга будет сразу выдана, и вы сможете приступить к ее чтению, нажав кнопку **«Читать онлайн»**.



Волшебник Изумрудного города ТЕКСТ

Автор: [Александр Волков](#)

Из серии: [Изумрудный город #1](#)

★★★★★ 4.7 [Отзывы 20](#)

Отложить

ВЗЯТЬ В БИБЛИОТЕКЕ

Библиотечную книгу Вы сможете читать онлайн на сайте или в библиотечных приложениях ЛитРес для Android, iPad, iPhone

Объем: 170 стр. 64 иллюстрации

Жанр: *Сказки*

Теги: *Волшебные приключения, Детская классика, Экранизации*



Волшебник Изумрудного города ТЕКСТ

Автор: [Александр Волков](#)

Из серии: [Изумрудный город #1](#)

★★★★★ 4.7 [Отзывы 20](#)

Читая онлайн

Книга выдана библиотекой до 07.08.2020, 23:59

Читая книгу на смартфоне или планшете

Оставьте телефон или Электронную Почту и мы пришлем ссылку на приложение «Школа»

Электронная почта Телефон

Электронная почта

ПРИСЛАТЬ ССЫЛКУ



Объем: 170 стр. 64 иллюстрации

Жанр: *Сказки*

Теги: *Волшебные приключения, Детская классика, Экранизации*

Александр Мелентьевич Волков
Волшебник Изумрудного города





Ураган

Среди обширной канзасской степи жила девочка Элли. Ее отец, фермер Джон, целый день работал в поле, а мать Анна хлопотала по хозяйству.

Жили они в небольшом фургоне, снятом с колес и поставленном на землю.

Обстановка домика была бедна: железная печка, шкаф, стол, три стула и две кровати. Рядом с домом, у самой двери, был выкопан «ураганный погреб». В погребе семья отсиживалась во время бурь.

Степные ураганы не раз опрокидывали легонькое жилище фермера Джона. Но Джон не унывал: когда утихал ветер, он поднимал домик, печка и кровати становились на места. Элли собирала с пола оловянные тарелки и кружки – и все было в порядке до нового урагана.

До самого горизонта расстилалась ровная, как скатерть, степь. Кое-где виднелись такие же бедные домики, как и домик Джона. Вокруг них были пашни, где фермеры сеяли пшеницу и кукурузу.


Элли хорошо знала всех соседей на три мили кругом. На западе проживал дядя Роберт с сыновьями Бобом и Диком. В домике на севере жил старый Рольф. Он делал детям чудесные ветряные мельницы.

Широкая степь не казалась Элли унылой: ведь это была ее родина. Элли не знала никаких других мест. Горы и леса она видела только на картинках, и они не манили ее, быть может, потому, что в дешевых Эллиных книжках были нарисованы плохо.

Для пролистывания книги используйте кнопки-стрелки на клавиатуре или колёсико мыши.

Когда вы закончите чтение книги, вам не нужно «возвращать» её в библиотеку – она автоматически вернется в библиотеку через год после получения.

На странице книги вместо кнопки «**Взять в библиотеке**» может быть кнопка «**Запросить у библиотекаря**». Это означает, что вы не можете мгновенно получить книгу. Вам необходимо сначала *запросить* книгу, а потом некоторое время подождать, пока библиотекарь выдаст вам эту книгу.



День рождения Алисы ТЕКСТ

Автор: [Кир Булычев](#)
 Из серии: [Алиса Селезнева](#) #5

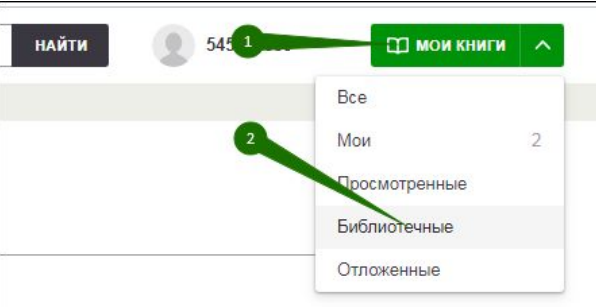
★★★★★ 4.5 [Отзывы 2](#)

ЗАПРОСИТЬ У БИБЛИОТЕКАРЯ

Библиотечную книгу Вы сможете читать онлайн на сайте или в библиотечных приложениях ЛитРес для Android, iPad, iPhone

Объем: 90 стр. 7 иллюстраций
 Жанр: *Детская фантастика, Зарубежные детские книги*
 Тип: *Повести*

После того как библиотекарь одобрит ваш запрос и выдаст вам книгу, вы получите уведомление на e-mail. Выданная книга появится в разделе «Мои книги» → «Библиотечные».



НАЙТИ 545 **МОИ КНИГИ** ^

- Все
- Мои 2
- Просмотренные
- Библиотечные**
- Отложенные



Мои книги

Все **Мои 2** Просмотренные **Библиотечные** Архив

КИР БУЛЫЧЕВ
 День рождения Алисы
 Кир Булычев
 ★★★★★ 17

 Запрошена. Дата выдачи неизвестна
 ...

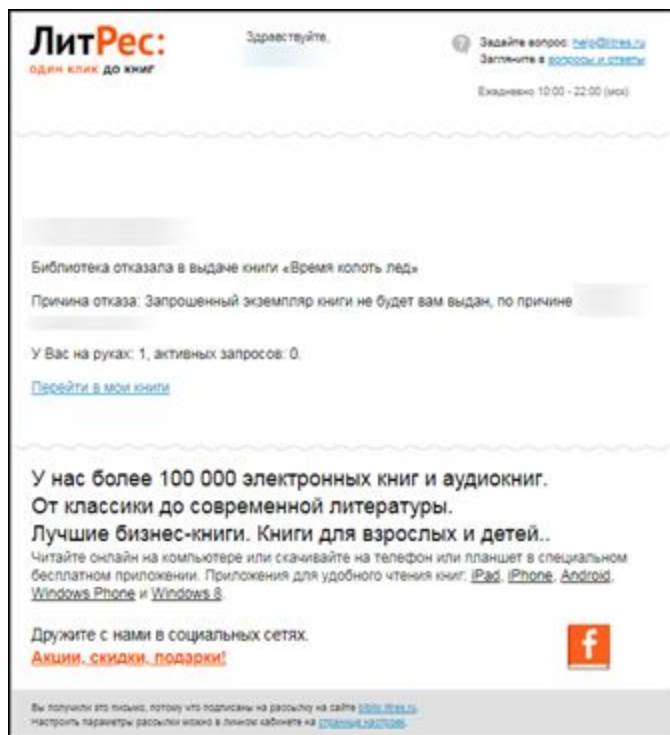
Волшебник Изумрудного города
 Александр Волков
 ★★★★★ 291
 ...
 Выдана до 07.08.2020

Пепел Длинныйчулок (сборник)
 Астрид Линдгрен
 ★★★★★ 268

 Вы отменили запрос 22.07.2019
 ...

В этом разделе будут собираться все книги, полученные вами в библиотеке (или принудительно выданные вам библиотекарем). И вам не придётся каждый раз повторно их искать.

В некоторых случаях библиотекарь может отказать вам в выдаче книги. В этом случае вы также получите уведомление на ваш e-mail, в котором будет написана причина отказа.



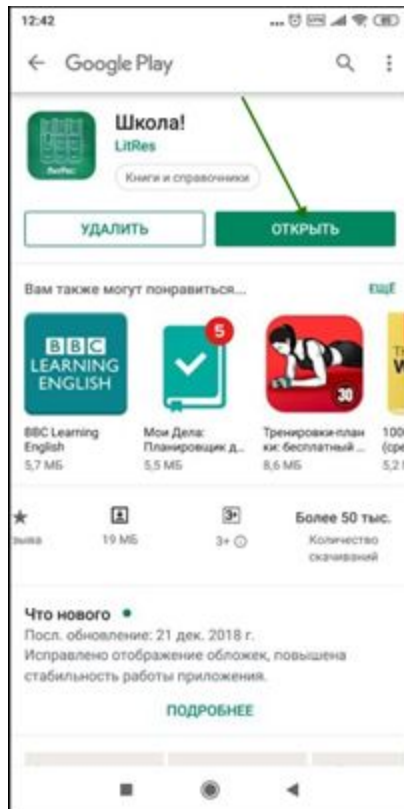
Чтение через мобильные приложения

Для удобства получения и чтения книг вы можете использовать планшеты и смартфоны под управлением [Android](#), [iOS](#) и [Windows 10](#). Для этого нужно установить мобильное приложение «ЛитРес: Школа». В отличие от сайта, на мобильных устройствах присутствует возможность чтения выданных книг в режиме «офлайн» – без подключения к сети интернет.

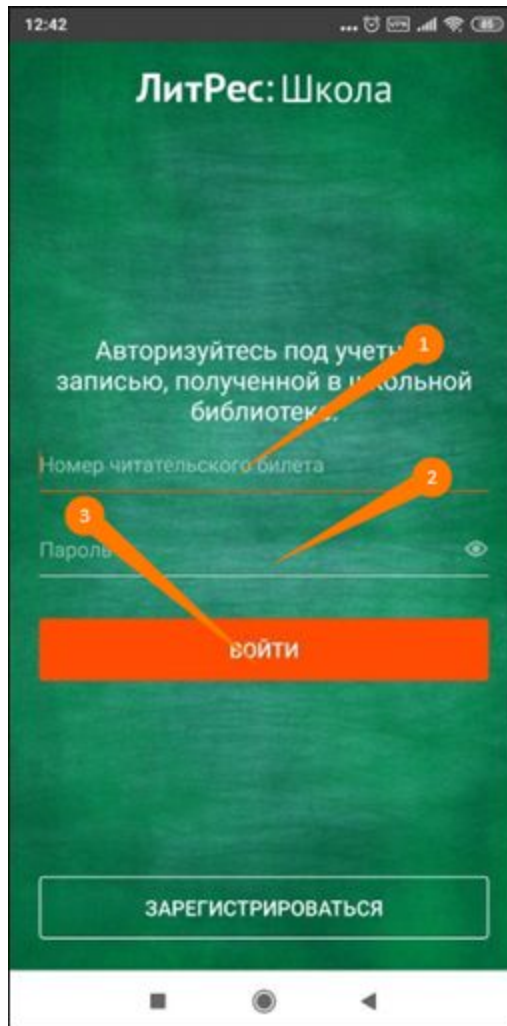
Приложение для Android

Установка и вход в мобильное приложение

Зайдите в браузер своего устройства на сайт sch.litres.ru/go и выберите «**Android**». В магазине приложений «Google Play» установите бесплатное приложение «Школа!». После завершения установки нажмите «**Открыть**».



При первом запуске приложения нужно авторизоваться. Введите в поля формы выданный вам номер читательского билета (логин) и пароль и нажмите «**Войти**».

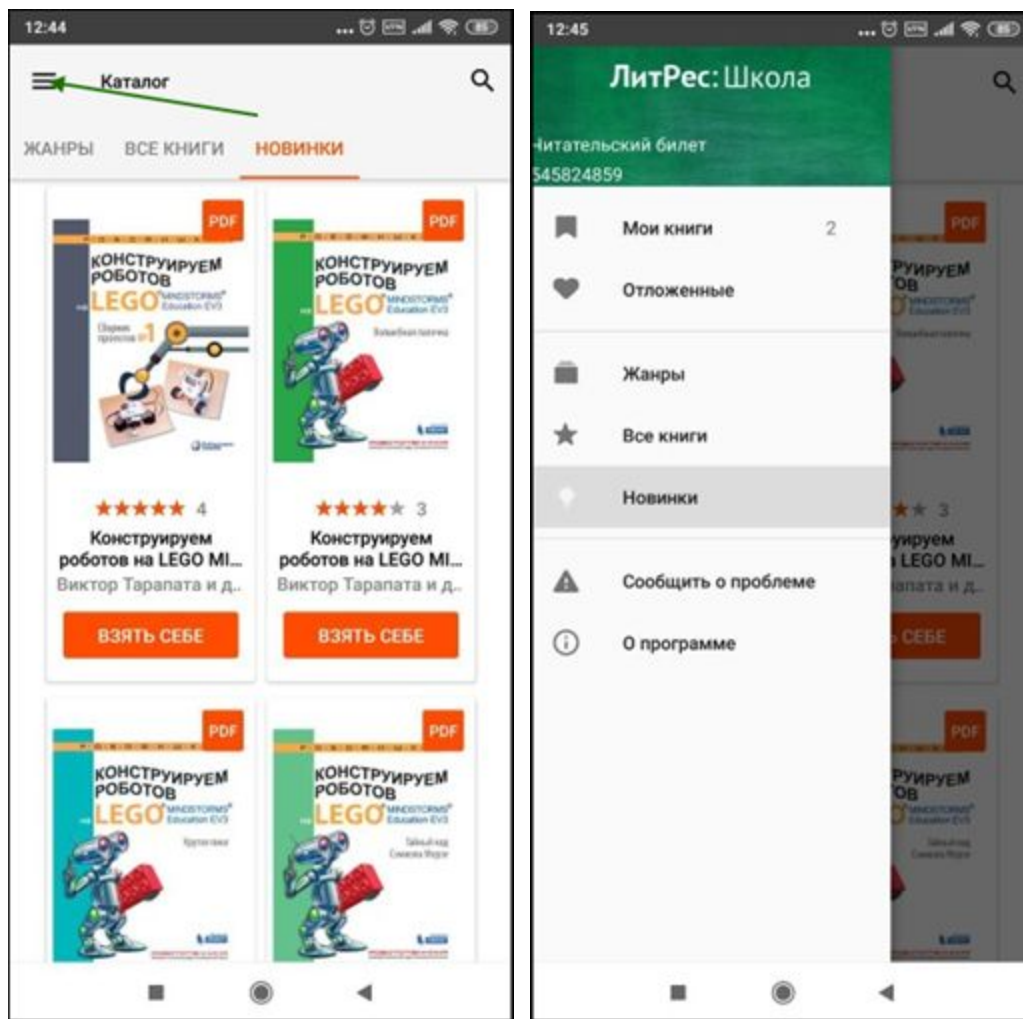


Если вы забыли или потеряли свой номер читательского билета или пароль – обратитесь в школьную библиотеку.

Поиск, получение и чтение книг

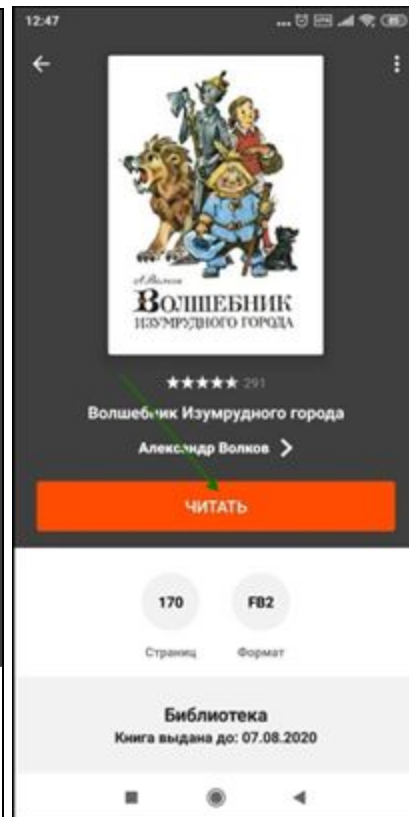
На главном экране находится список всех книг. Здесь вы можете найти наиболее популярные произведения.

Для перехода в меню нажмите на иконку меню ☰ в левом верхнем углу экрана. В меню можно перемещаться по разделам приложения.

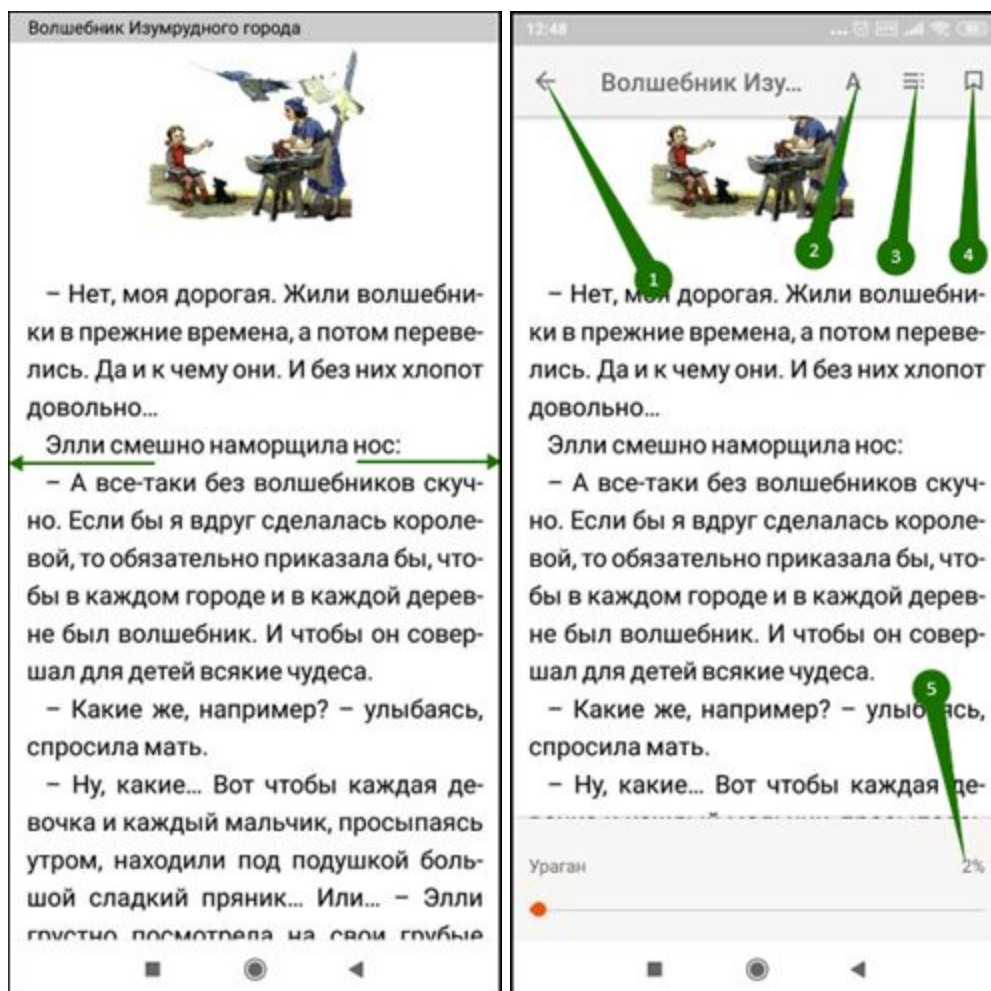


Для поиска нажмите на иконку поиска 🔍, впишите в строку поиска название книги или автора и выберите в результатах интересующее произведение.

Затем на странице с описанием книги нажмите кнопку «**Взять в библиотеке**» и сразу можете приступить к чтению.

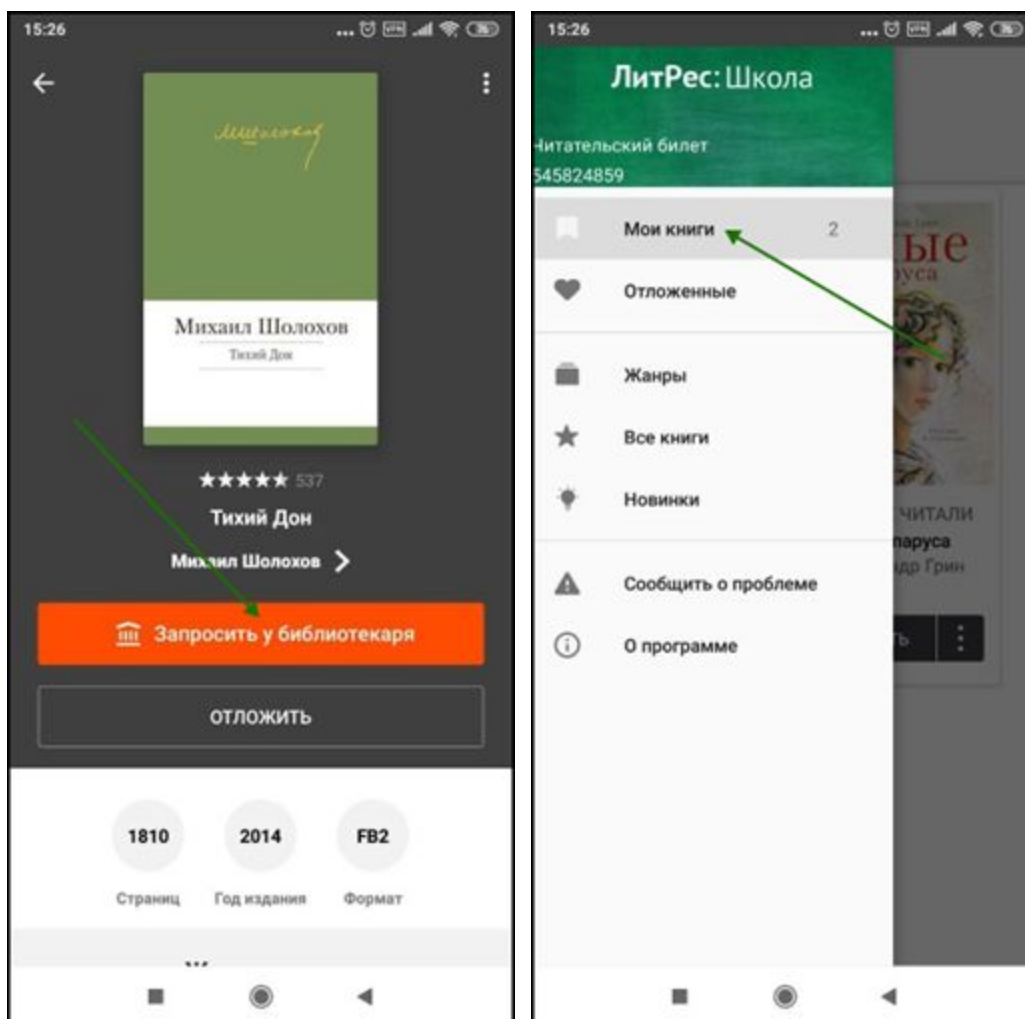


После того, как вы нажмете «**Читать**», книга откроется для чтения. Для перелистывания страниц книги вперед коснитесь правой части экрана, назад – левой части экрана. Если страницы не листаются, попробуйте сдвигать страницы в сторону. Для возврата на страницу книги нажмите на центр экрана и затем на стрелочку в верхнем левом углу экрана (1). Для вызова меню нажмите на центр экрана и затем выберите: настройки шрифта (2), оглавление (3), поставить закладку (4). Внизу страницы в правом углу вы можете отслеживать количество прочитанных страниц (5). Для изменения яркости экрана нужно провести по экрану вверх – для увеличения яркости или вниз – для уменьшения яркости.



На странице книги вместо кнопки «**Взять в библиотеке**» может быть кнопка «**Запросить у библиотекаря**». Это означает, что вы не можете мгновенно получить книгу. Вам необходимо сначала *запросить* книгу, а затем некоторое время подождать, пока школьный библиотекарь выдаст вам эту книгу.

После того как библиотекарь одобрит ваш запрос и выдаст вам книгу, вы получите уведомление на e-mail, а также выданная книга появится в разделе меню «**Мои книги**». В этом разделе будут собираться все книги, полученные вами в библиотеке (или принудительно выданные вам библиотекарем). И вам не придётся каждый раз повторно их искать. Стоит отметить, что все книги, которые вы хотя бы один раз открывали для чтения, сохраняются в вашем мобильном устройстве до конца срока выдачи. И вы можете их читать в режиме «офлайн» без подключения к сети интернет.

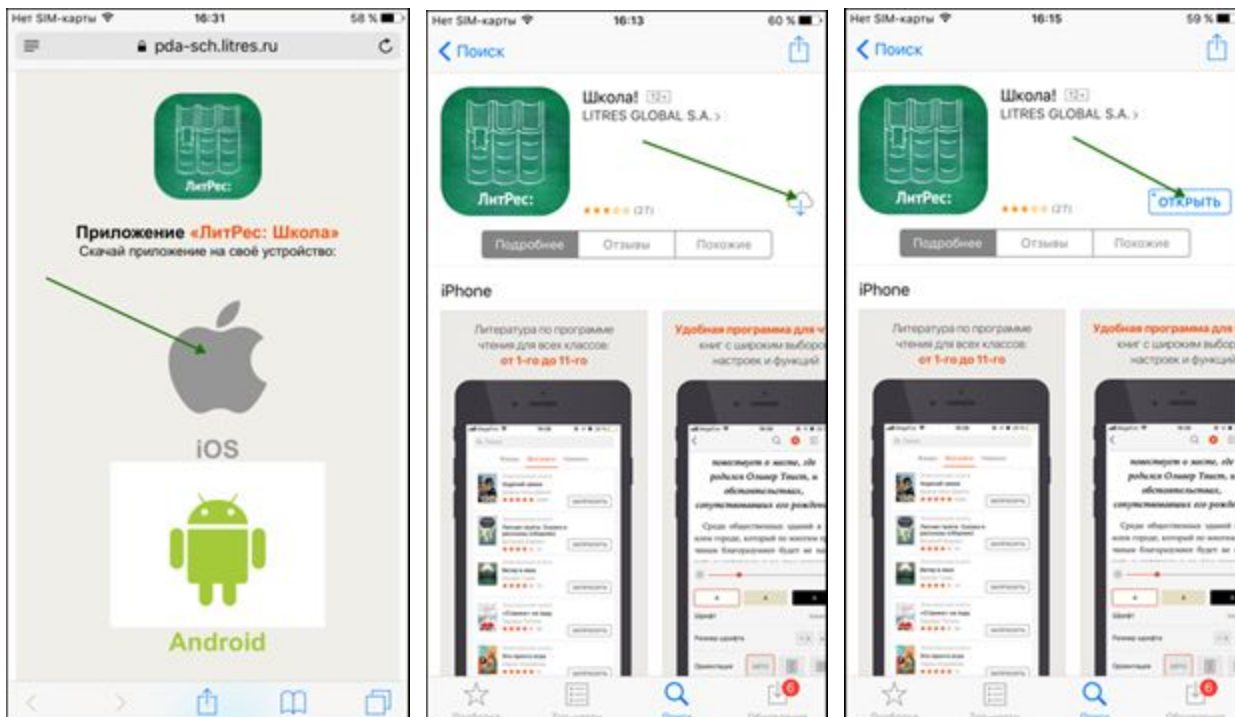


В некоторых случаях библиотекарь может отказать вам в выдаче книги. В этом случае вы также получите уведомление на ваш e-mail, в котором будет написана причина отказа.

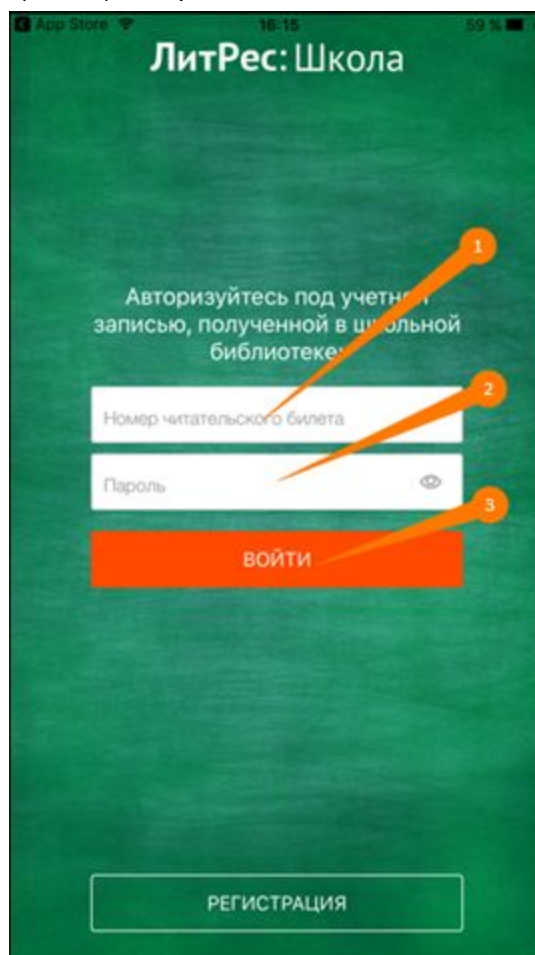
Приложение для iOS (iPhone, iPad)

Установка и вход в мобильное приложение

Зайдите в браузере своего устройства на сайт sch.litres.ru/go и выберите «iOS». В магазине приложений «App Store» установите бесплатное приложение «Школа!». После завершения установки нажмите «Открыть».



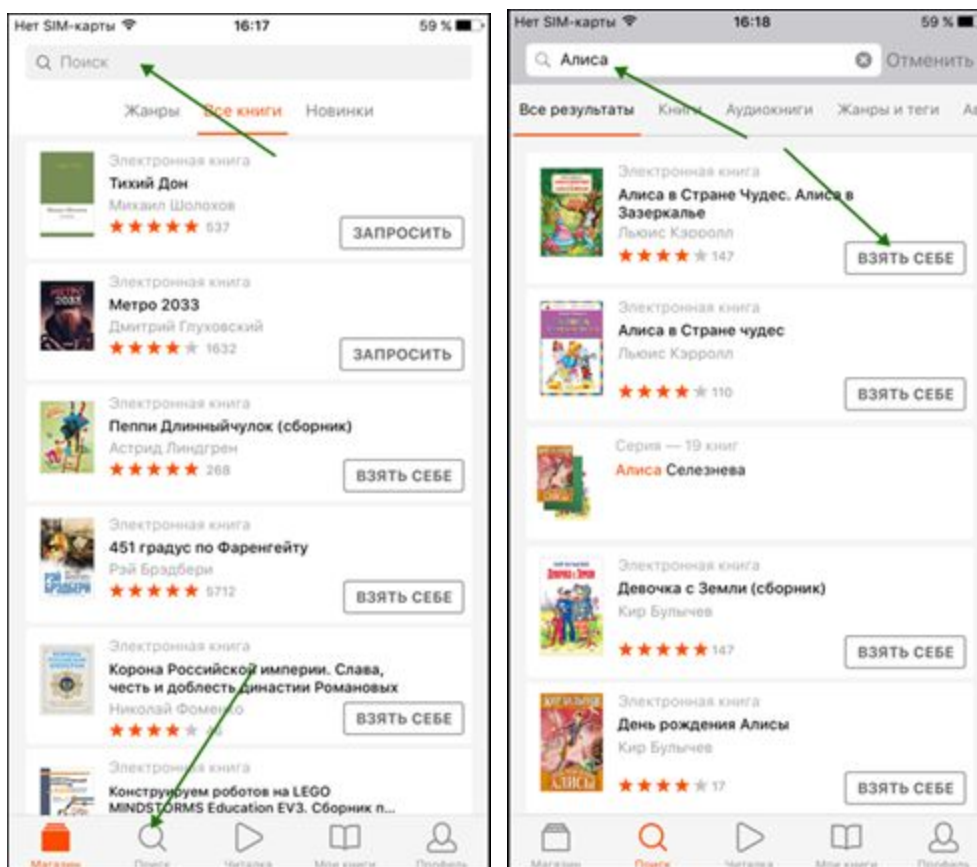
При первом запуске приложения нужно авторизоваться. Введите в поля формы выданный вам номер читательского билета (логин) и пароль и нажмите «**Войти**».



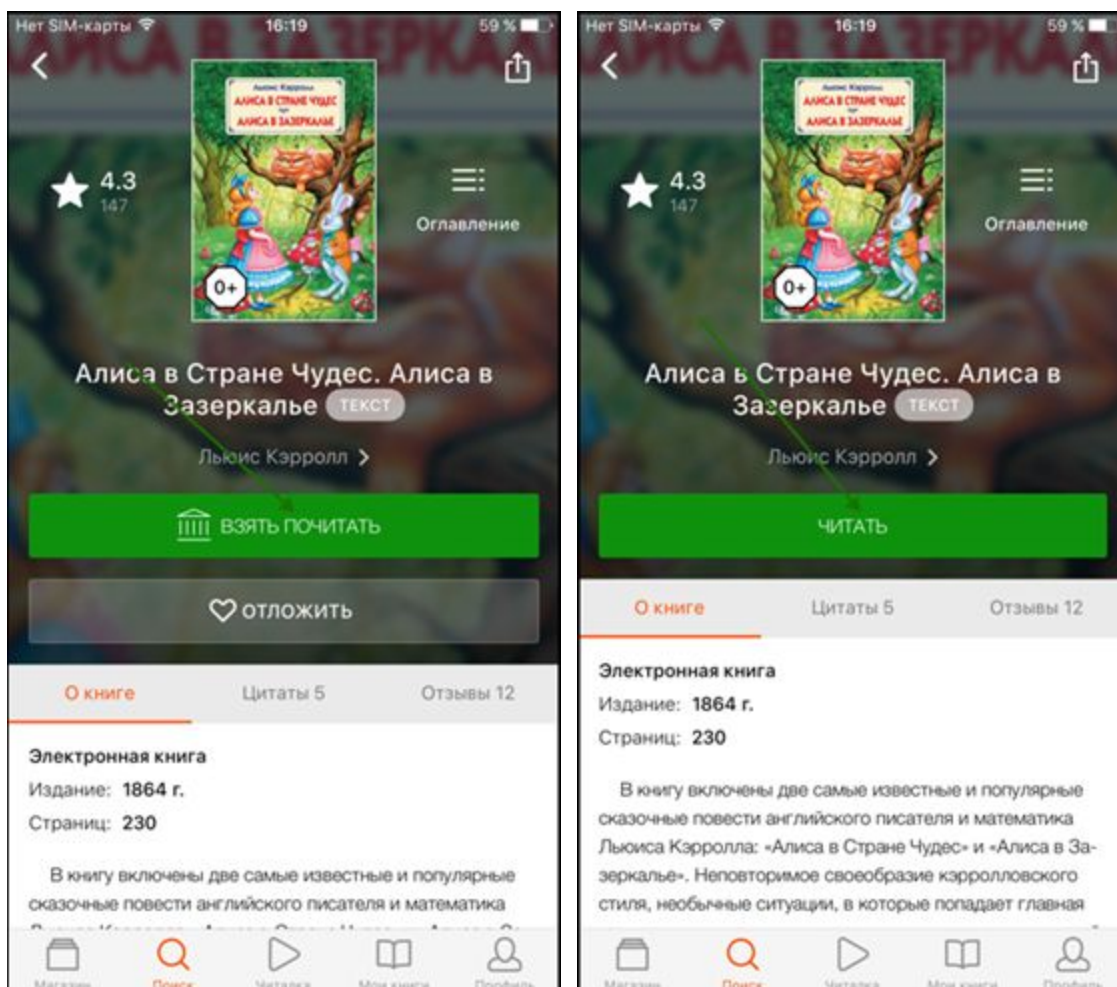
Если вы забыли или потеряли свой номер читательского билета или пароль – обратитесь в школьную библиотеку.

Поиск, получение и чтение книг

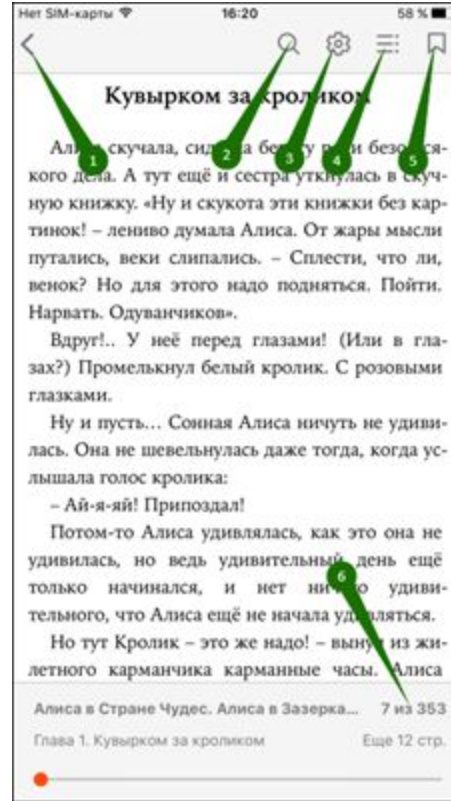
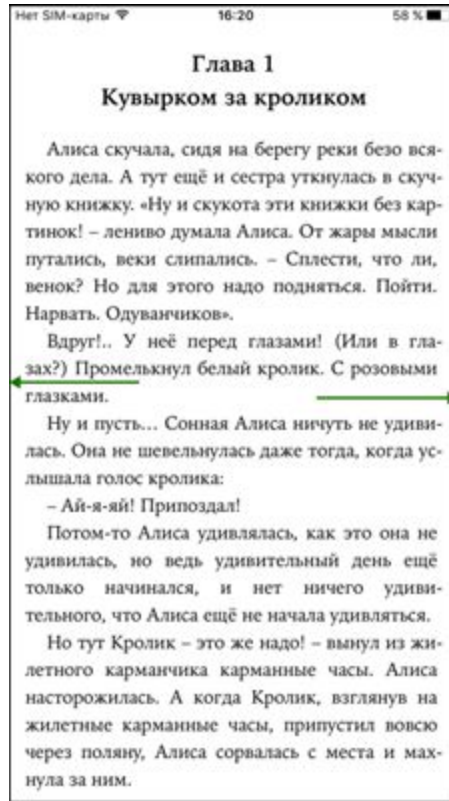
Основное меню находится внизу экрана. Здесь можно осуществлять поиск по книгам и авторам. Для поиска книг нажмите на иконку «Поиск» внизу экрана или воспользуйтесь строкой поиска сверху.



Впишите в строку поиска название книги или автора и выберите в результатах интересующее произведение. Взять книгу можно сразу из результатов поиска, нажав кнопку «Взять себе» либо на странице с описанием книги, нажав кнопку «Взять почитать». Далее вы можете приступить к чтению, нажав кнопку «Читать».



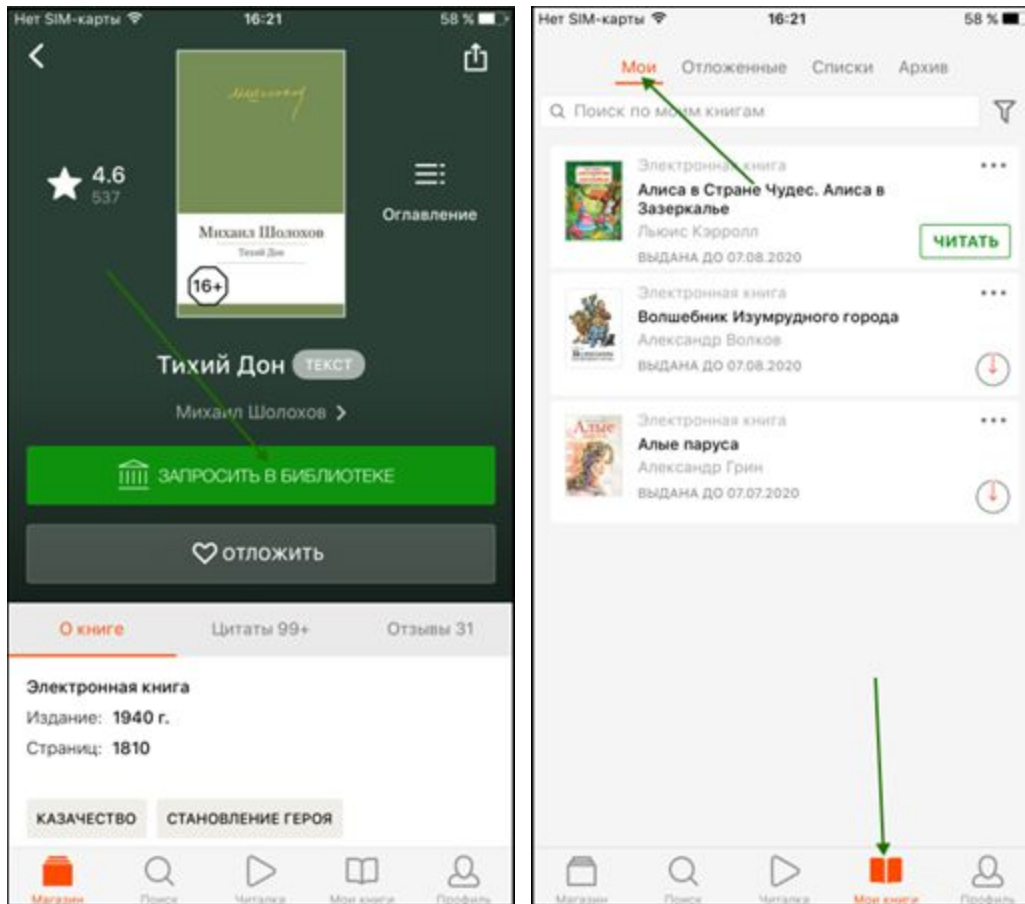
После того, как вы нажмете «**Читать**», книга откроется для чтения. Для перелистывания страниц книги вперед коснитесь правой части экрана, назад – левой части экрана. Если страницы не листаются, попробуйте сдвигать страницы в сторону. Для возврата на страницу книги нажмите на центр экрана и затем на стрелочку в верхнем левом углу экрана (1) Для вызова меню нажмите на центр экрана и затем выберите: поиск (2), настройки (3), оглавление (4), поставить закладку (5). Внизу страницы в правом углу вы можете отслеживать количество прочитанных страниц (6). Для изменения яркости экрана нужно провести по экрану вверх – для увеличение яркости или вниз – для уменьшения яркости.



На странице книги вместо кнопки «**Взять почитать**» может быть кнопка «**Запросить в библиотеке**». Это означает, что вы не можете мгновенно получить книгу. Вам необходимо сначала *запросить* книгу и некоторое время подождать, пока школьный библиотекарь выдаст вам эту книгу.

После того как библиотекарь одобрит ваш запрос и выдаст вам книгу, вы получите уведомление на e-mail, а также выданная книга появится в разделе меню «**Мои книги**».

В этом разделе будут собираться все книги, полученные вами в библиотеке. И вам не придётся каждый раз повторно их искать. Стоит отметить, что все книги, которые вы хотя бы один раз открывали для чтения, сохраняются в вашем мобильном устройстве до конца срока выдачи. И вы можете их читать в режиме «офлайн» без подключения к сети интернет.

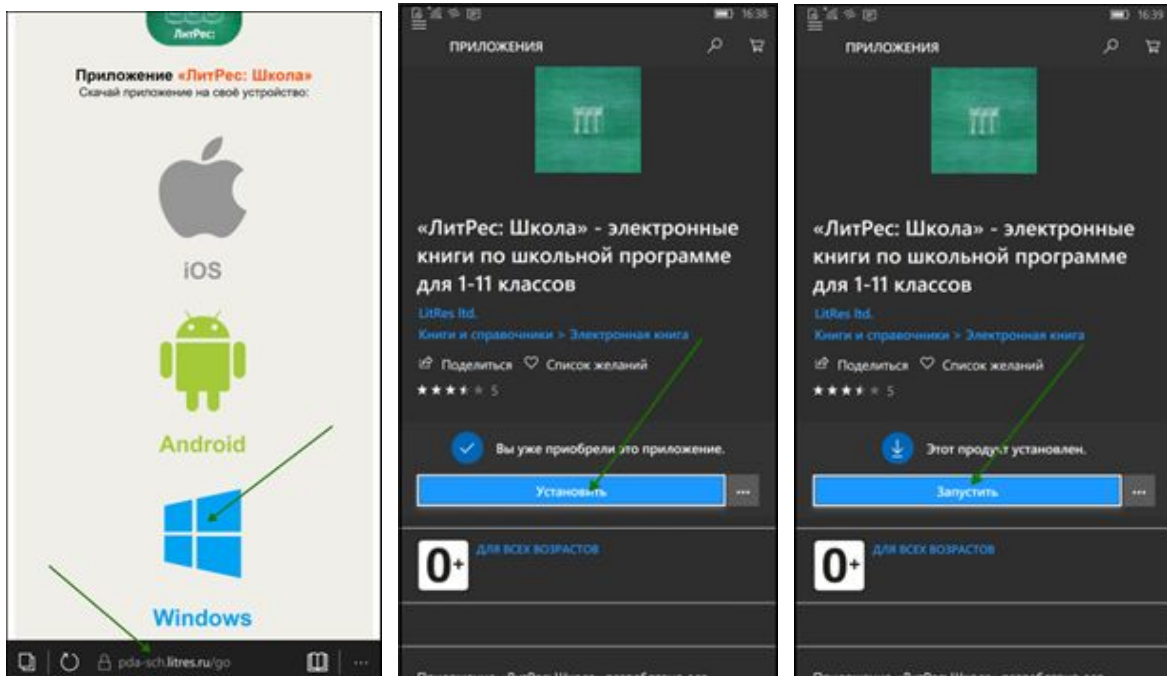


В некоторых случаях библиотекарь может отказать вам в выдаче книги. В этом случае вы также получите уведомление на ваш e-mail, в котором будет написана причина отказа.

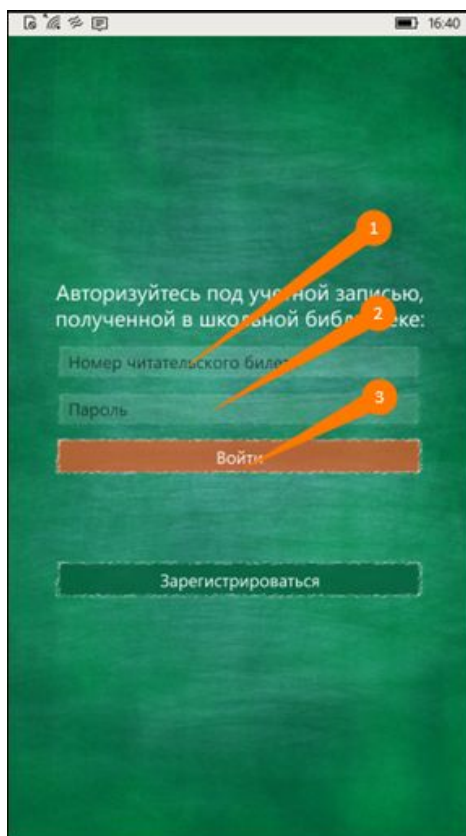
Приложение для Windows 10

Установка и вход в мобильное приложение

Зайдите в браузере своего устройства на сайт sch.litres.ru/go и выберите «Windows». В магазине приложений «Windows Store» установите бесплатное приложение «ЛитРес: Школа». После завершения установки нажмите «Запустить».




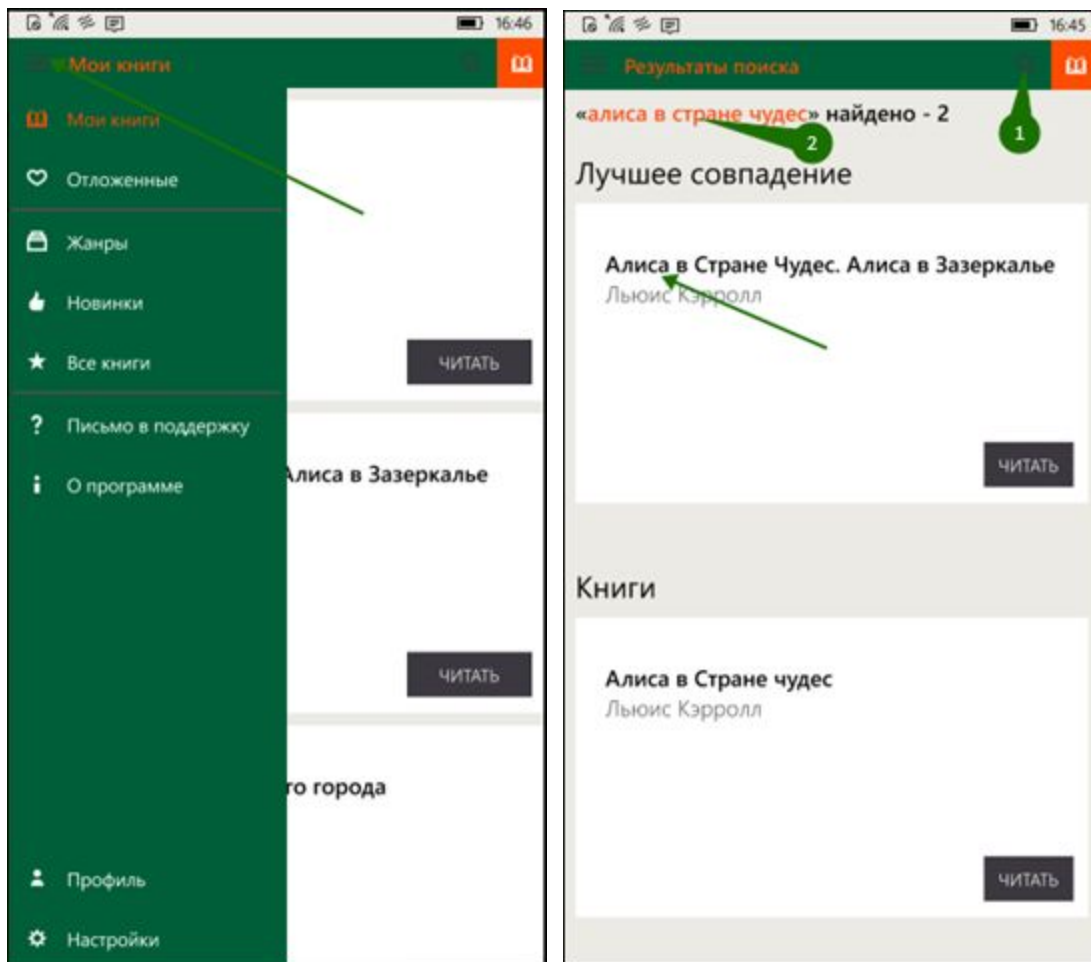
При первом запуске приложения нужно авторизоваться. Введите в поля формы выданный вам номер читательского билета (логин) и пароль и нажмите **«Войти»**.




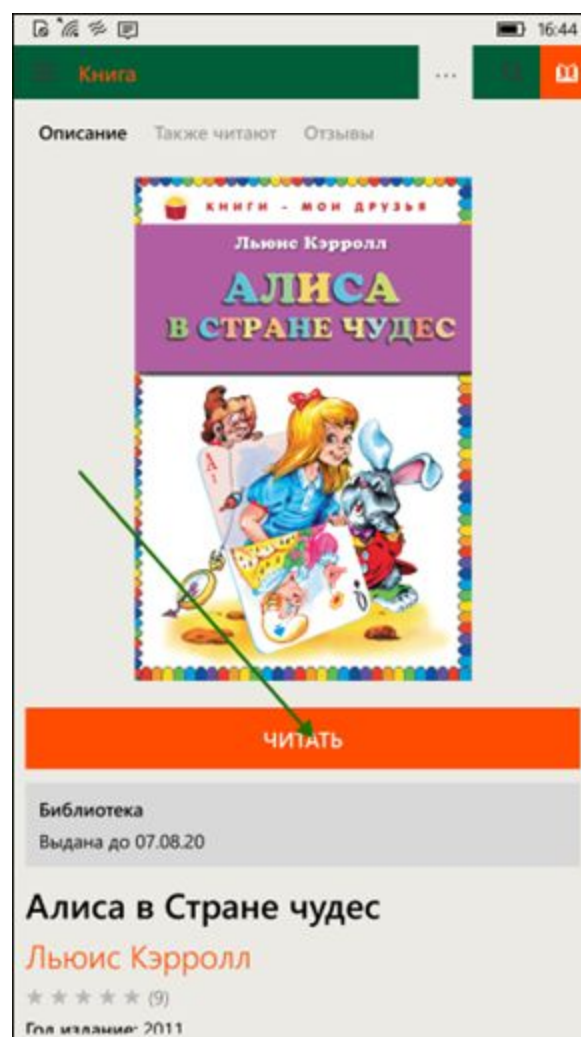
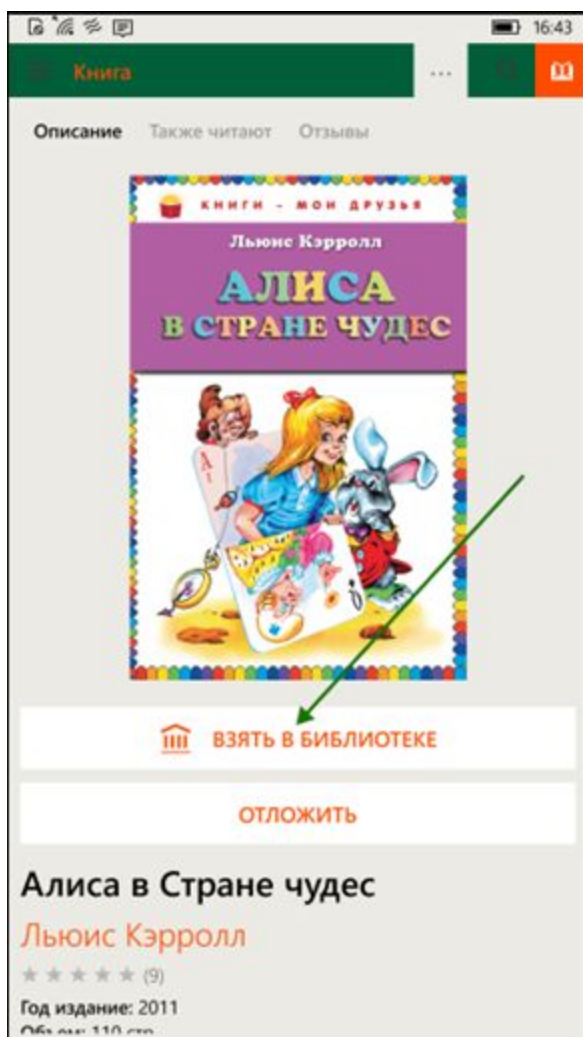
Если вы забыли или потеряли свой номер читательского билета или пароль – обратитесь в школьную библиотеку.

Поиск, получение и чтение книг

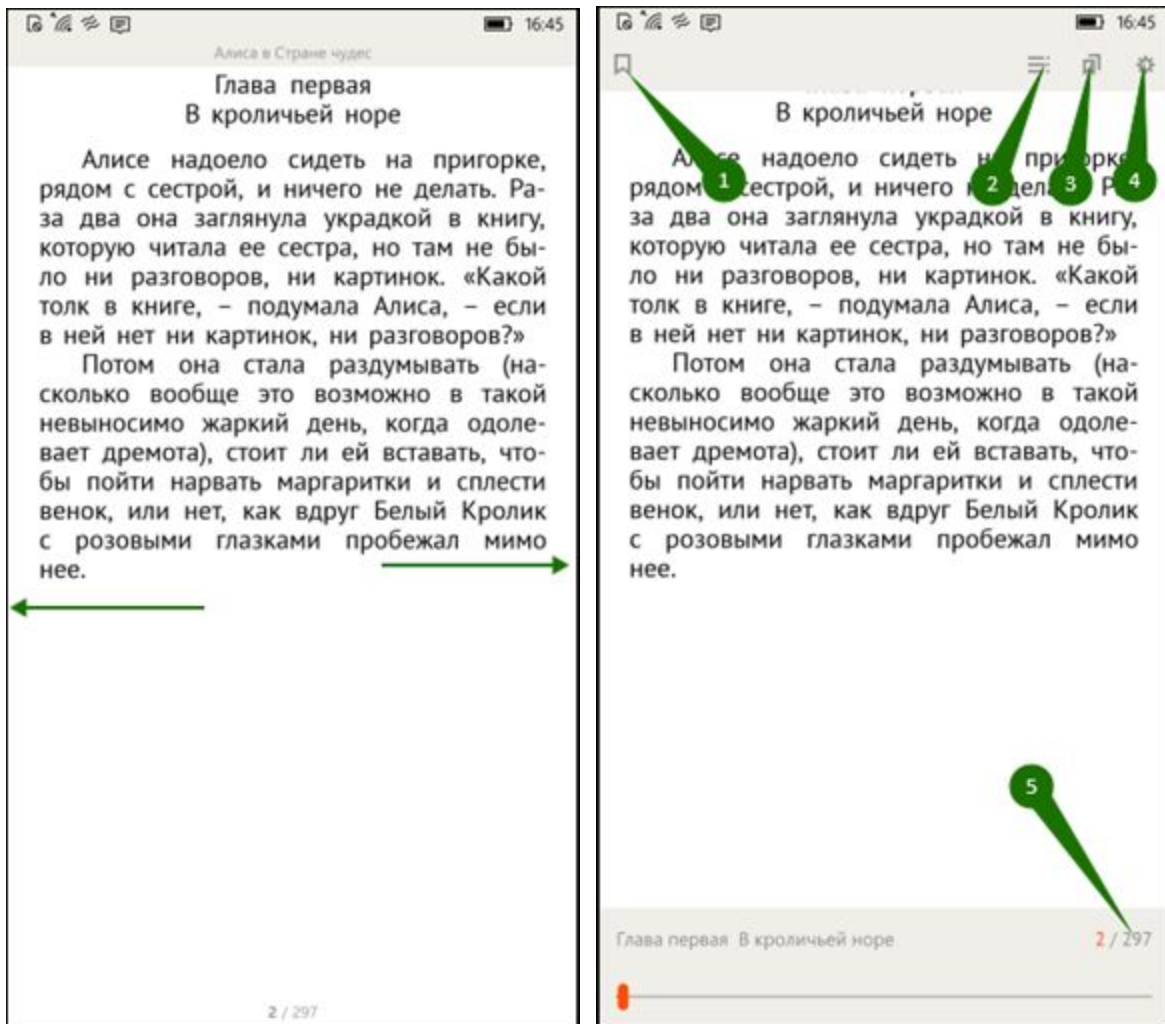
На главном экране находится список всех книг. Здесь вы можете найти наиболее популярные произведения. Для перехода в меню нажмите на иконку меню  в левом верхнем углу экрана. В меню можно осуществлять поиск по книгам и авторам, а также перемещаться по разделам приложения.



Для поиска нажмите на иконку поиска  в верхней части экрана, впишите в строку поиска название книги или автора и выберите в результатах интересующее произведение. Затем на странице с описанием книги нажмите кнопку «**Взять в библиотеке**» и сразу же можете приступить к чтению.



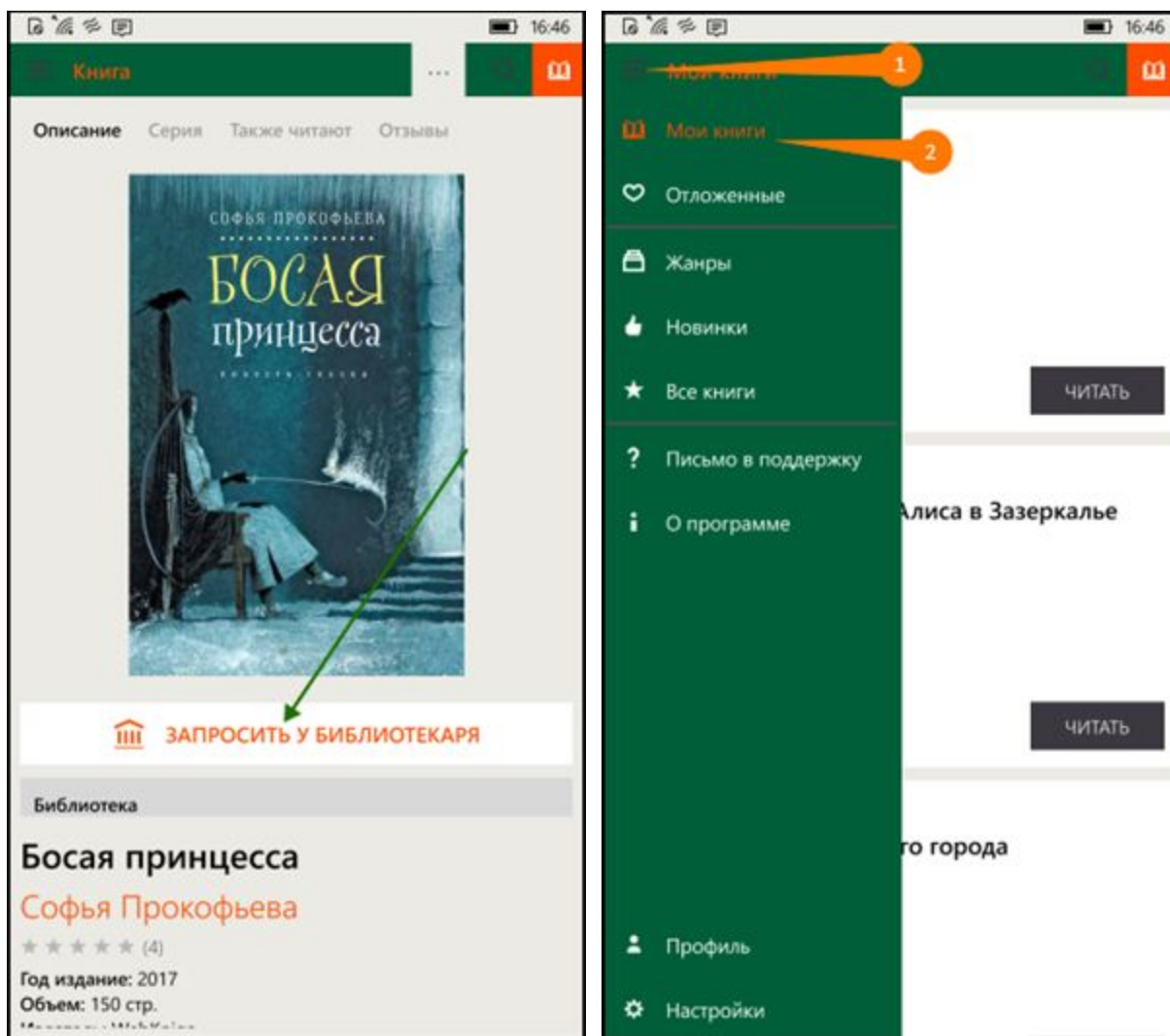
После того, как вы нажмете «**Читать**», книга откроется для чтения. Для перелистывания страниц книги вперед коснитесь правой части экрана, назад – левой части экрана. Если страницы не листаются, попробуйте сдвигать страницы в сторону. (1) Для вызова меню нажмите на центр экрана и затем выберите: оглавление (1), поставить закладку (2) настройки (3). Внизу страницы в правом углу вы можете отслеживать количество прочитанных страниц (4). Для изменения яркости экрана нужно провести по экрану вверх – для увеличения яркости или вниз – для уменьшения яркости.



На странице книги вместо кнопки «**Взять в библиотеке**» может быть кнопка «**Запросить у библиотекаря**». Это означает, что вы не можете мгновенно получить книгу. Вам необходимо сначала *запросить* книгу и некоторое время подождать, пока школьный библиотекарь выдаст вам эту книгу.

После того как библиотекарь одобрит ваш запрос и выдаст вам книгу, вы получите уведомление на e-mail, а также выданная книга появится в разделе меню «**Мои книги**».

В этом разделе будут собираться все-все книги, полученные вами в библиотеке. И вам не придётся каждый раз повторно их искать. Стоит отметить, что все книги, которые вы хотя бы один раз открывали для чтения, сохраняются в вашем мобильном устройстве до конца срока выдачи. И вы можете их читать в режиме «офлайн» без подключения к сети интернет.



В некоторых случаях библиотекарь может отказать вам в выдаче книги. В этом случае вы также получите уведомление на ваш e-mail, в котором будет написана причина отказа.